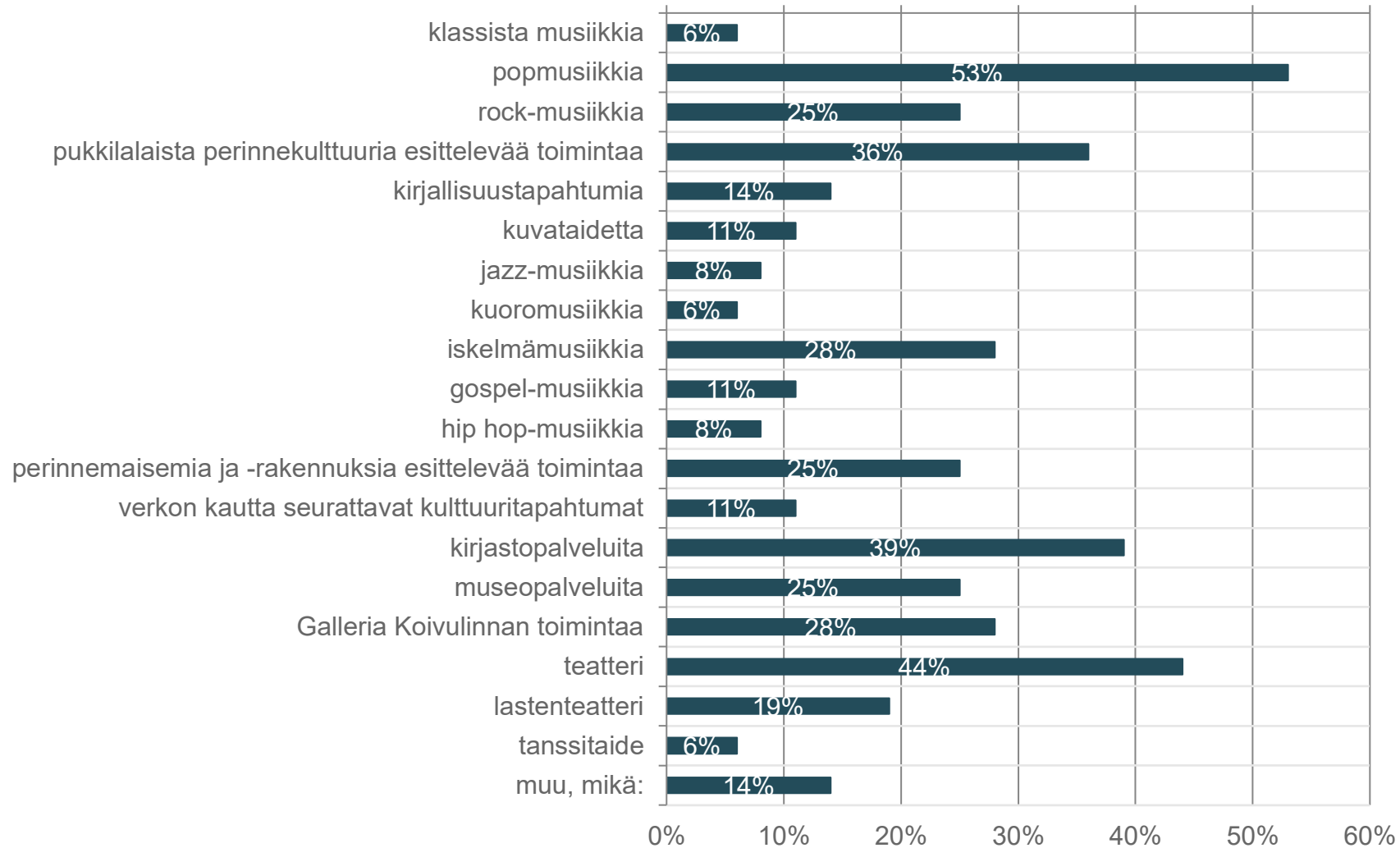


Perusraportti
Kulttuurikysely

Vastaajien kokonaismäärä: 36

1. Toivoisin Pukkilan kunnan toteuttavan ja/tai tukevan taloudellisesti ensisijaisesti seuraavia kulttuurimuotoja (voit valita useita kohtia):

Vastaajien määrä: 36, valittujen vastausten lukumäärä: 150



1. Toivoisin Pukkilan kunnan toteuttavan ja/tai tukevan taloudellisesti ensisijaisesti seuraavia kulttuurimuotoja (voit valita useita kohtia):

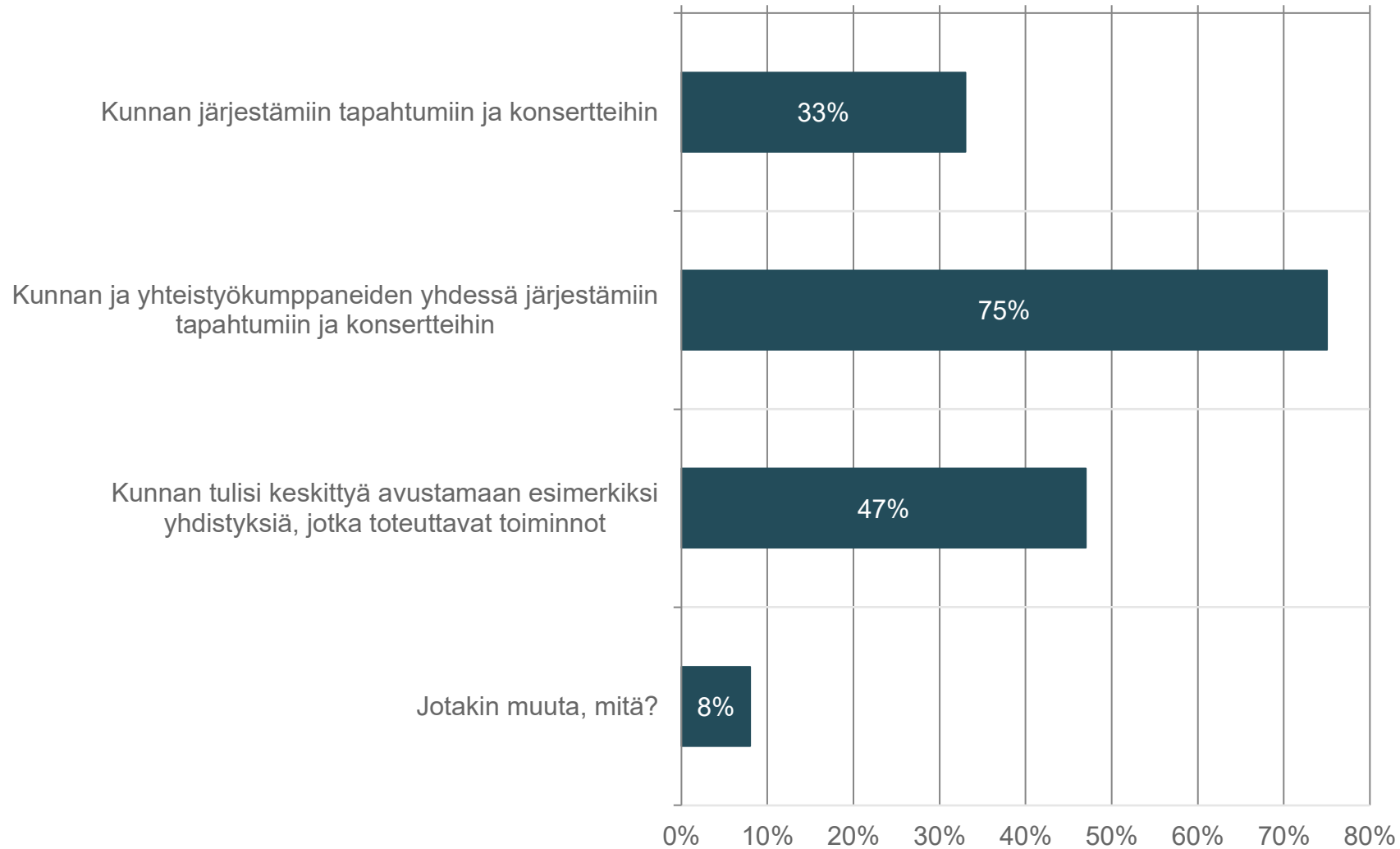
Vastaajien määrä: 36, valittujen vastausten lukumäärä: 150

	n	Prosentti
klassista musiikkia	2	5,6%
popmusiikkia	19	52,8%
rock-musiikkia	9	25,0%
pukkilalaista perinnekulttuuria esittelevää toimintaa	13	36,1%
kirjallisuustapahtumia	5	13,9%
kuvataidetta	4	11,1%
jazz-musiikkia	3	8,3%
kuoromusiikkia	2	5,6%
iskelmämusiikkia	10	27,8%
gospel-musiikkia	4	11,1%
hip hop-musiikkia	3	8,3%
perinnemaisemia ja -rakennuksia esittelevää toimintaa	9	25,0%
verkon kautta seurattavat kulttuuritapahtumat	4	11,1%
kirjastopalveluita	14	38,9%
museopalveluita	9	25,0%
Galleria Koivulinnan toimintaa	10	27,8%
teatteri	16	44,4%
lastenteatteri	7	19,4%
tanssitaide	2	5,6%

	n	Prosentti
muu, mikä:	5	13,9%

2. Kunnan kulttuuriin käytettävät varat tulisi kohdistaa mielestäni (voit valita useita kohtia):

Vastaajien määrä: 36, valittujen vastausten lukumäärä: 59



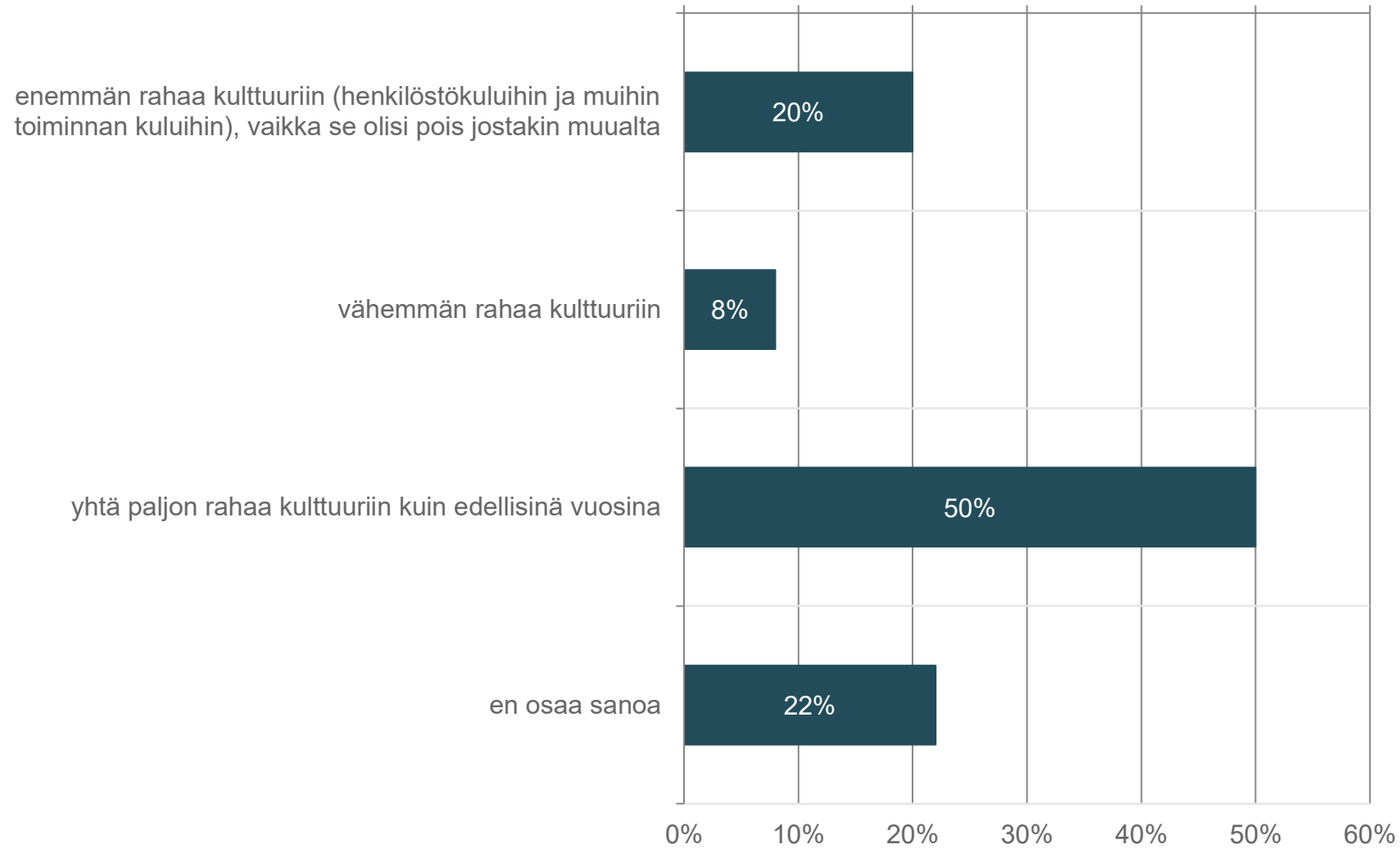
2. Kunnan kulttuuriin käytettävät varat tulisi kohdistaa mielestäni (voit valita useita kohtia):

Vastaajien määrä: 36, valittujen vastausten lukumäärä: 59

	n	Prosentti
Kunnan järjestämiin tapahtumiin ja konsertteihin	12	33,3%
Kunnan ja yhteistyökumppaneiden yhdessä järjestämiin tapahtumiin ja konsertteihin	27	75,0%
Kunnan tulisi keskittyä avustamaan esimerkiksi yhdistyksiä, jotka toteuttavat toiminnot	17	47,2%
Jotakin muuta, mitä?	3	8,3%

3. Kunnan talousarviossa pitäisi mielestäni varata

Vastaajien määrä: 36



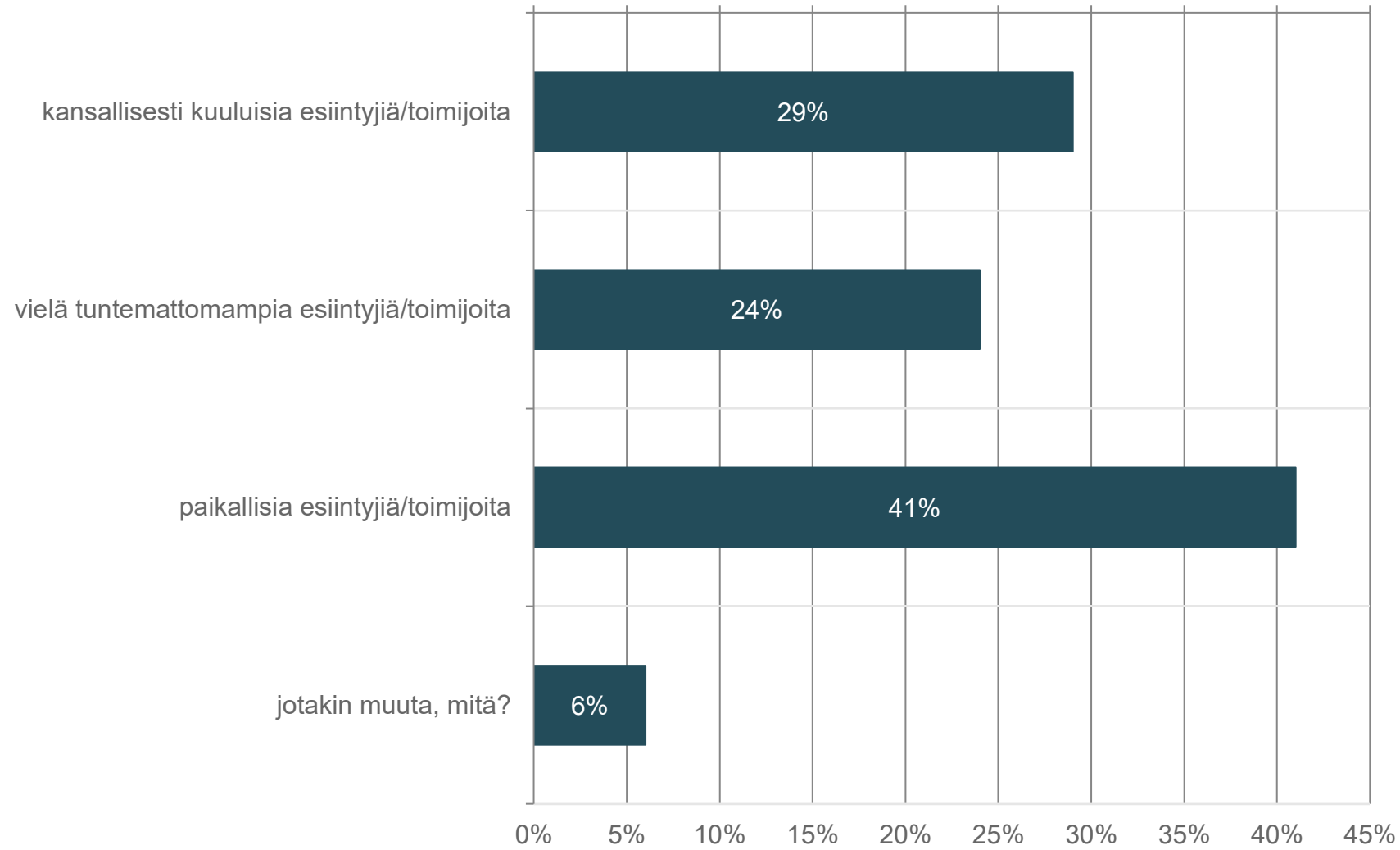
3. Kunnan talousarviossa pitäisi mielestäni varata

Vastaajien määrä: 36

	n	Prosentti
enemmän rahaa kulttuuriin (henkilöstökuluihin ja muihin toiminnan kuluihin), vaikka se olisi pois jostakin muualta	7	19,5%
vähemmän rahaa kulttuuriin	3	8,3%
yhtä paljon rahaa kulttuuriin kuin edellisinä vuosina	18	50,0%
en osaa sanoa	8	22,2%

4. Ensisijaisesti kulttuuritapahtumissa tulisi suosia

Vastaajien määrä: 34



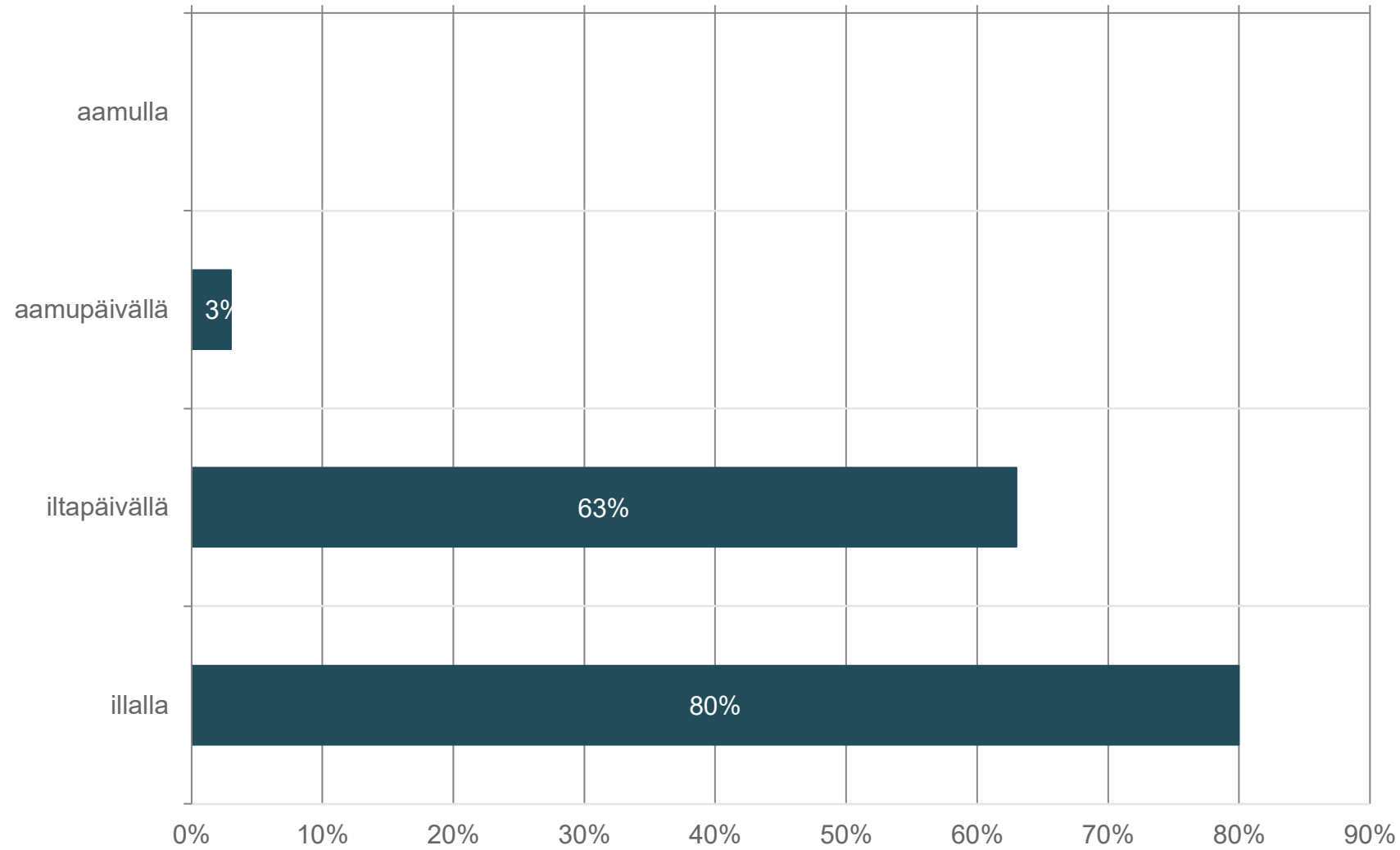
4. Ensisijaisesti kulttuuritapahtumissa tulisi suosia

Vastaajien määrä: 34

	n	Prosentti
kansallisesti kuuluisia esiintyjä/toimijoita	10	29,4%
vielä tuntemattomampia esiintyjä/toimijoita	8	23,5%
paikallisia esiintyjä/toimijoita	14	41,2%
jotakin muuta, mitä?	2	5,9%

5. Osallistuisin mielelläni tapahtumiin, jotka järjestetään

Vastaajien määrä: 35, valittujen vastausten lukumäärä: 51



5. Osallistuisin mielelläni tapahtumiin, jotka järjestetään

Vastaajien määrä: 35, valittujen vastausten lukumäärä: 51

	n	Prosentti
aamulla	0	0,0%
aamupäivällä	1	2,9%
iltapäivällä	22	62,9%
illalla	28	80,0%